

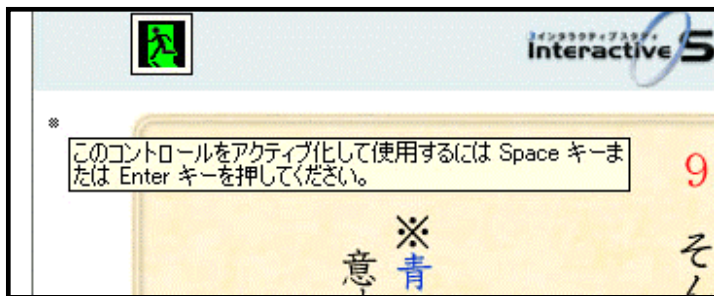
ご注意ください!

XP セキュリティー更新のプログラム(KB912812)について

【対象 OS】 Microsoft Windows XP Service Pack 2、Microsoft Windows Server 2003 Service Pack 1

マイクロソフト社より公開されています「WindowsXP セキュリティー更新のプログラム(KB912812)を適用しますと、次のような操作の要求確認が表示される場合がございます。その場合には、以下のように操作していただくことで、教材を進めることができますので、学習者にご指導をお願い致します。

【パターン1】 画面左上に「このコントロールをアクティブ化して使用するには Space キーまたは Enter キーを押してください。」と表示された場合。

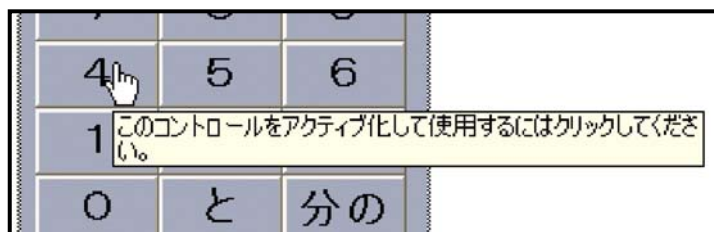


対応:何もする必要はありません。

この表示は、操作や学習を続けるにあたっての影響はありません。

この表示は左上の小さな灰色の丸印をクリックすることで消すことができます。

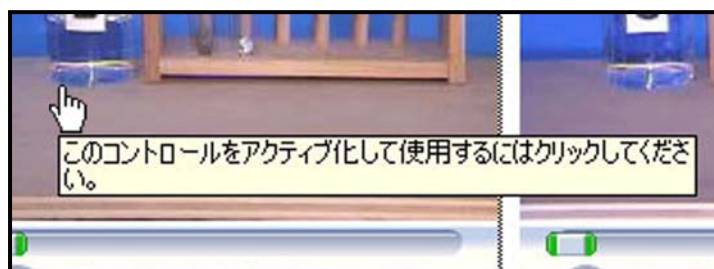
【パターン2a】 操作部分で「このコントロールをアクティブ化して使用するにはクリックしてください。」と表示された場合。



対応:灰色枠で囲まれた操作部分をクリックして下さい。

分数キーの入力(小学校算数・中学校数学)、凸レンズの作図(中学校理科の物理)などで、アプレットを使っている場合、この表示が出る場合がありますが、アプレットを動作させる領域内でクリックすることで、学習を続行できるようになります。

【パターン2b】 ビデオ映像(mpeg など)部分で、同上の表示が出た場合。



対応:映像部分をクリックして下さい。

画面上に複数のビデオ映像がある場合は、それぞれの映像をクリックすることで、全ての映像を見ることができるようになります。

※映像を再生するプレイヤーによって、表示が異なる場合があります。

尚、Internet Explorer 6 に対するソフトウェア更新プログラム(KB912945)を適用しても、同様の表示が出ますが、このプログラムはアンインストールすることができます。